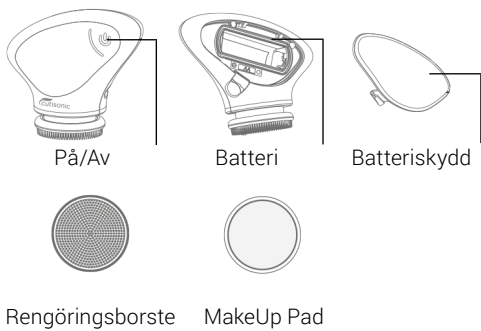


# Cleanse & Apply

ultrasonic face brush      makeup sponge

## Innehåll



## Funktioner

**Ultrasonic** - Över 22.000 ljudvågor per minut. Två gånger mer än normal sonic rengöring.

**Skonsam** - Ingen aggressiv borste, bara supermjuk silikon. Mild, ändå effektiv.

**Applicera MakeUp** - Byt pad på sekunder och applicera flytande makeup.

**Tvättbar** - Tvättbar & trådlös, kan användas vartsomhelst.



Dra av silikonborsten



Placera makeup pad centralt



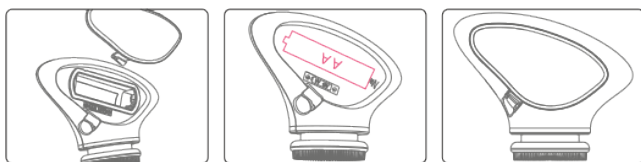
Tryck till den för att sättas fast

## Lämplighet

Undvik skadlig överexfoliering. För alla hudtyper, även känslig hud.

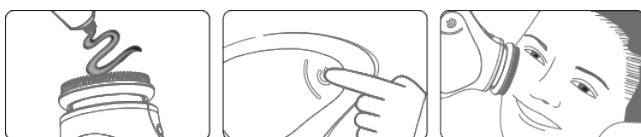
## Start

### Hur batteriet byts ut och placeras



1. Öppna skyddet      2. Installera batteriet      3. Stäng skyddet

## Rengöring



### Fukta först ansiktet med varmt

1. Tryck fast silikonborsten och påbörja rengöring.
2. Tryck på knappen för låg hastighet. Tryck igen för hög hastighet. Tryck ytterligare en gång för att stänga av.
3. Rengör huden i små cirklar, undvik ögonen. Rengör T-zonen, kinderna och hakan. Använd ca. 20 sekunder för varje område, panna, näsa & haka och båda kinderna. Använd morgon och kväll.

## Tvätta

1. Skölj och tvätta av efter varje användning. Torka med en trasa eller handduk.
2. Tvätta inte pads eller applikator med vassa, hårda eller frätande material.



## Att notera

Byt rengöringsborste var 3:e månad eller så ofta det behövs. Sluta använd produkten om du upplever något slag av irritation, hetta eller allvarlig akne på huden.

Håll borta från barn. Plocka inte isär produkten.

Fel	Orsak	Lösning
Fungerar inte	Lågt batteri	Byt batteri
Lågpresterande	Lågt batteri	Byt batteri

Vänligen kontakta oss eller er återförsäljare för hjälp att lösa andra eventuella problem som kan uppstå.

[www.cutisonic.se](http://www.cutisonic.se)

LOVE YOUR SKIN  
**cutisonic**